

Embargo na publikovanie do 8.10.2008 do 15:00 SELČ

Svetové ekonomické fórum:

Správa o globálnej konkurencieschopnosti 2008-2009

Bratislava 8. októbra 2008



The Global Competitiveness Report 2008-2009



Základné informácie o Správe:

- Zostavuje sa od r. 1979
- Jedno z najkomplexnejších porovnaní krajín (110 parametrov)
- V tomto roku porovnáva 134 ekonomík sveta
- PAS je partnerom SEF od roku 2002
- Hlavný výstup: **Index globálnej konkurencieschopnosti**
(Global Competitiveness Index)
- GCI vypovedá o potenciáli krajiny dosahovať udržateľný hospodársky rast v strednodobom horizonte



The Global Competitiveness Report 2008-2009



Index globálnej konkurencieschopnosti

pozostáva z 12 prvkov – pilierov

1. Verejné inštitúcie
2. Infraštruktúra
3. Makroekonomická stabilita
4. Zdravie obyvateľstva a základné vzdelanie
5. Vyššie vzdelávanie a tréning
6. Efektívnosť trhu tovarov
7. Efektívnosť pracovného trhu
8. Vyspelosť finančného trhu
9. Technologická pripravenosť
10. Veľkosť trhu
11. Vyspelosť podnikových procesov
12. Inovácie



The Global Competitiveness Report 2008-2009



Rebríček globálnej konkurencieschopnosti

Krajina	Pozícia v r2008	Skóre GCI	Medziročná zmena
USA	1	5,74	0
Švajčiarsko	2	5,61	0
Dánsko	3	5,58	0
Švédsko	4	5,53	0
Singapur	5	5,53	+2
Fínsko	6	5,50	0
Nemecko	7	5,46	-2
Holandsko	8	5,41	+2
Japonsko	9	5,38	-1
Kanada	10	5,37	+3
Česká republika	33	4,62	0
Portugalsko	43	4,47	-2
Slovenská republika	46	4,40	-4
Taliansko	49	4,35	-2
Poľsko	53	4,28	-1
Maďarsko	62	4,22	-14
Grécko	67	4,11	-1

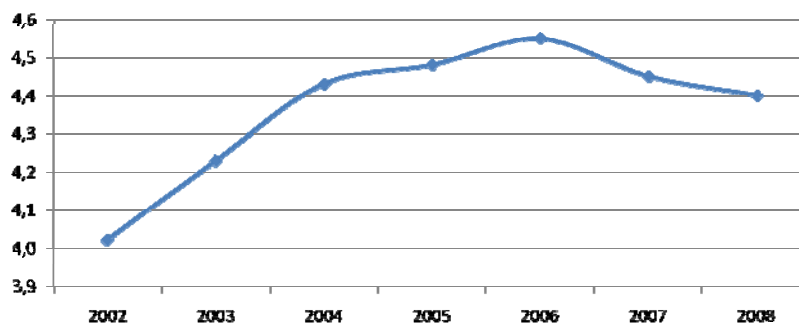


The Global Competitiveness Report 2008-2009



Vývoj konkurencieschopnosti SR

	Skóre GCI 2002	Skóre GCI 2003	Skóre GCI 2004	Skóre GCI 2005	Skóre GCI 2006	Skóre GCI 2007	Skóre GCI 2008
Slovenská republika	4,02	4,23	4,43	4,48	4,55	4,45	4,40



GCI sa hodnotí na škále od 1 (minimálna konkurencieschopnosť) do 7 (najvyššia konkurencieschopnosť)



The Global Competitiveness Report 2008-2009



Dôveryhodnosť výsledkov

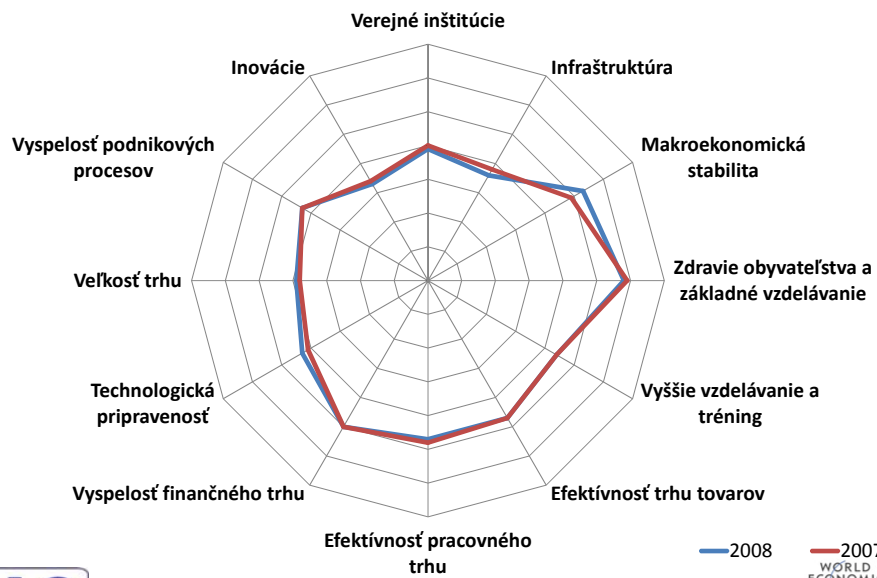
- PAS dôsledne dodržala pokyny SEF
- Distribuovala 440 dotazníkov náhodne vybraným spoločnostiam z databázy podnikov Trend Analyses
- Návratnosť 84 dotazníkov (SEF požaduje 80)
- GCI hovorí o budúcnosti – o potenciáli krajiny dosahovať trvaloudržateľný hospodársky rast
- GCI je tvorený najmä zo štandardizovaného dotazníku distribuovaného viac ako 12 000 manažérom z celého sveta; odráža názory podnikateľov



The Global Competitiveness Report 2008-2009



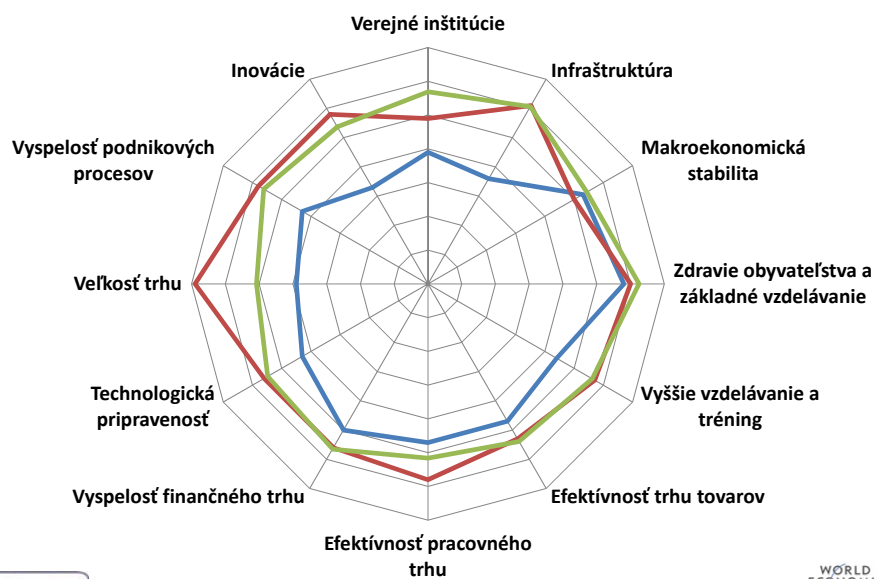
Medziročná zmena hodnôt prvkov GCI v SR



The Global Competitiveness Report 2008-2009



Prvky GCI – SR, USA, top10



The Global Competitiveness Report 2008-2009



Konkurenčné výhody SR

- + Riziko výskytu malárie (1)
- + Riziko výskytu HIV (1)
- + Priame zahraničné investície ako zdroj nových technológií (3)
- + Korelácia medzi výškou miezd a produktivitou práce (3)
- + Úprava záložného práva (3)
- + Vnímanie zahraničného vlastníctva verejnosťou (4)
- + Otvorenosť krajiny zahraničným investorom (5)
- + Výška colných sadzieb (5)
- + Obchodná otvorenosť krajiny (6)
- + Riziko terorizmu (7)
- + Flexibilita pri určovaní mzdy (16)
- + Intenzita konkurenčného prostredia (17)



čísla v zátvorke vyjadrujú pozíciu v 134 miestnom rebríčku

The Global Competitiveness Report 2008-2009



Konkurenčné nevýhody SR

- Náklady na poľnohospodársku politiku (122)
- Daňovo-odvodové zaťaženie práce (121)
- Výskyt klientelizmu (116)
- Dôvera verejnosti voči politikom (115)
- Letecká infraštruktúra (109)
- Povaha konkurenčných výhod (107)
- Neefektívnosť verejných výdavkov (104)
- Vymáhateľnosť práva (103)
- Administratívne zaťaženie (102)
- Dôveryhodnosť polície (102)
- Ponuka verejnej dopravy (102)
- Rozvinutosť domáceho kapitálového trhu (101)



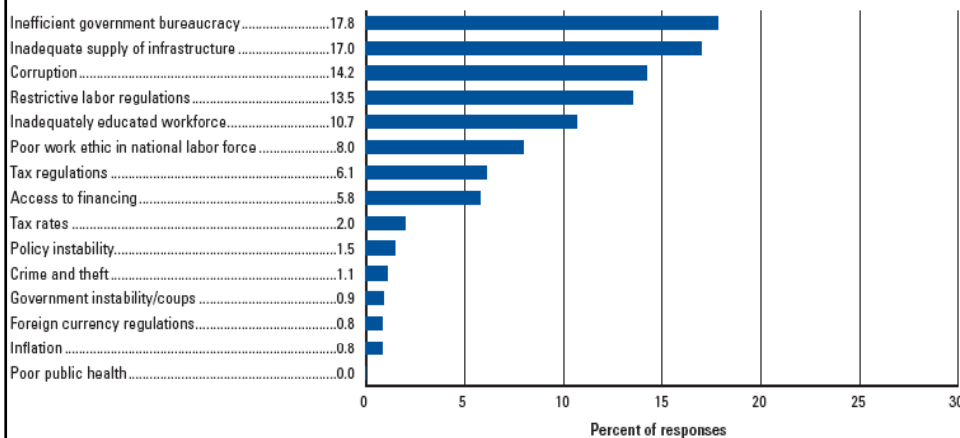
čísla v zátvorke vyjadrujú pozíciu v 134 miestnom rebríčku

The Global Competitiveness Report 2008-2009



Problematické faktory podnikania v SR

The most problematic factors for doing business



Note: From a list of 15 factors, respondents were asked to select the five most problematic for doing business in their country and to rank them between 1 (most problematic) and 5. The bars in the figure show the responses weighted according to their rankings.



The Global Competitiveness Report 2008-2009



Embargo na publikovanie do 8.10.2008 do 15:00 SELČ

Ďakujeme za pozornosť

Róbert Kičina, výkonný riaditeľ PAS
Martin Tóth, manažér projektov PAS

Podnikateľská aliancia Slovenska

www.alianciapas.sk



The Global Competitiveness Report 2008-2009

