

Superindex PAS 2015

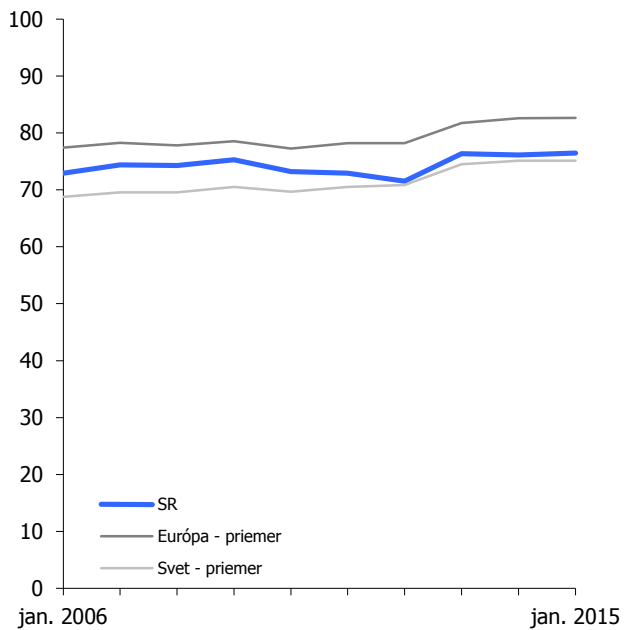
Superindex PAS je index indexov podnikateľského prostredia, zostavený z výsledkov Indexu globálnej konkurencieschopnosti 2014-2015 (Svetové ekonomické fórum), Doing Business 2015 (Svetová Banka), Indexu ekonomickej slobody 2015 (Heritage Foundation) a Indexu vnímania korupcie 2014 (Transparency International).

Prostredníctvom Superindexu PAS vyhodnocuje, do akej miery sa Slovensko počas predchádzajúceho roka kvalitou podnikateľského prostredia priblížilo alebo vzdialilo od top 5 krajín s najlepším podnikateľským prostredím na svete.

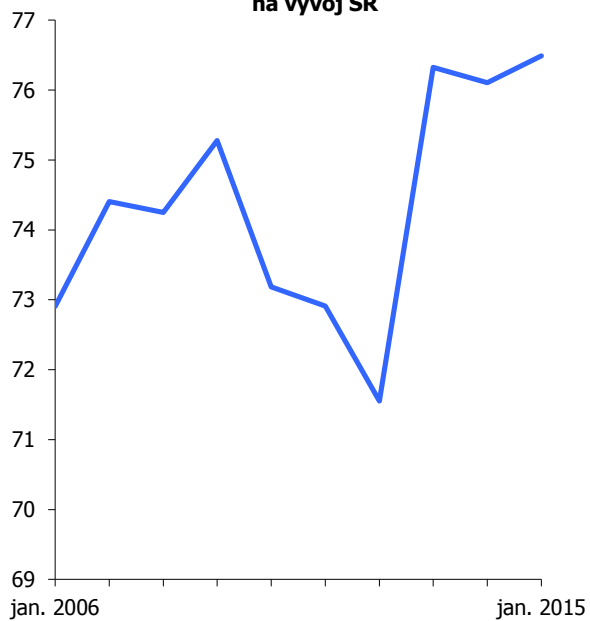
Krajina	2015		zmena pozície	zmena skóre
	pozícia	skóre		
Singapur	1	104,2	0	-0,89
Hong Kong	2	100,6	0	-1,01
Nový Zéland	3	99,0	0	+0,37
Švajčiarsko	4	97,8	0	-0,31
Dánsko	5	96,6	+1	+0,18
Fínsko	6	95,4	-1	-1,16
USA	7	95,3	+2	-0,01
Veľká Británia	8	94,5	+4	+0,17
Austrália	9	94,4	-1	-1,16
Švédsko	10	94,2	-3	-1,52
Kanada	11	94,2	-1	-0,88
Nórsko	12	94,1	+1	-0,19
Nemecko	13	93,9	-2	-0,81
Holandsko	14	92,4	0	-0,78
Japonsko	15	91,5	0	+0,25
Írsko	16	91,1	+1	+0,71
Taiwan, Čína	17	90,3	-1	-0,18
Spojené Arabské Emir.	18	90,2	+2	+1,82
Rakúsko	19	89,1	-1	-0,69
Estónsko	20	88,4	+1	+0,28
Island	21	88,3	-2	-0,50
Luxembursko	22	87,5	0	+0,03
Malajzia	23	87,2	+2	+1,52
Belgicko	24	86,6	-1	-0,72
Čile	25	86,0	-1	-0,54
Litva	26	84,1	+2	+0,91
Izrael	27	83,9	0	+0
Francúzsko	28	83,8	-2	-0,54
Lotyšsko	29	82,0	+1	+0,66
Gruzínsko	30	82,0	-1	+0,28
Portugalsko	31	81,4	+3	+1,06
Poľsko	32	81,1	0	+0,29
Španielsko	33	80,9	-2	-0,26
Česká republika	34	80,7	+1	+0,94
Saudská Arábia	35	79,8	-2	-0,72
Thajsko	36	77,9	+2	+0,26
Kolumbia	37	77,3	+11	+1,68
Bulharsko	38	76,9	+4	+0,43
Maďarsko	39	76,6	+4	+0,25
Slovensko	40	76,5	+5	+0,38
Botswana	41	76,5	-4	-1,33
Uruguaj	42	76,1	-2	-0,86
Peru	43	75,9	-2	-0,56
Rumunsko	44	75,9	+9	+1,6
Omán	45	75,8	-9	-2,31
Kostarika	46	75,8	+3	+0,26
Turecko	47	75,4	-8	-1,65
Južná Afrika	48	75,2	-1	-0,67
Mexiko	49	75,2	-3	-0,72
Panama	50	74,7	+1	-0,06

Krajina	2015		zmena pozície	zmena skóre
	pozícia	skóre		
Slovensko	51	74,7	-7	-1,56
Taliano	52	74,2	0	-0,17
Arménsko	53	73,6	-3	-1,25
Kuvajt	54	73,3	0	-0,77
Jordánsko	55	73,0	0	+0,36
Jamajka	56	72,7	+5	+2,61
Chorvátsko	57	72,2	0	+0,6
Kazachstan	58	71,8	-2	+0,03
Azerbajdžan	59	71,5	-1	+0,27
Filipíny	60	71,4	0	+1,16
Maroko	61	70,6	+1	+1,14
Albánsko	62	69,8	+6	+1,44
Indonézia	63	69,6	0	+0,14
Namíbia	64	69,2	0	-0,24
Guatemala	65	69,1	+1	+0,15
Tunisko	66	69,1	-7	-1,24
Moldavsko	67	68,6	+4	+1,5
Srí Lanka	68	68,5	-3	-0,64
Grécko	69	68,3	0	+0,5
Brazília	70	68,1	-3	-0,27
Rusko	71	67,9	-1	+0,75
Dominikánska rep.	72	67,0	0	+0,52
Vietnam	73	66,5	0	+0,16
Kirgizsko	74	64,9	+2	+0,9
India	75	64,5	-1	-0,77
Honduras	76	64,3	+3	+0,65
Paraguaj	77	64,3	-2	-0,55
Ekvádor	78	63,6	0	-0,14
Nikaragua	79	63,4	-2	-0,48
Egypt	80	62,6	+3	+0,89
Ukrajina	81	62,6	+1	+0,08
Kambodža	82	62,0	-2	-1,04
Keňa	83	61,9	-2	-0,58
Tanzánia	84	61,4	0	-0,18
Alžírsko	85	60,2	+1	+0,78
Benin	86	60,2	+7	+2,17
Uganda	87	59,7	+2	+0,77
Etiópia	88	59,7	+2	+0,91
Pakistan	89	59,6	-4	-0,03
Madagaskar	90	59,0	-3	-0,35
Mali	91	58,9	+3	+1,19
Argentína	92	58,8	-4	-0,39
Mozambik	93	58,5	+2	+0,98
Kamerun	94	57,2	-2	-0,77
Bolívia	95	57,1	-4	-1,36
Bangladéš	96	57,0	0	-0,50
Nigéria	97	56,2	0	+0,67
Síria	98	56,2	0	+0,96
Zimbabwe	99	49,5	0	+1,54
Venezuela	100	44,6	0	-1,10

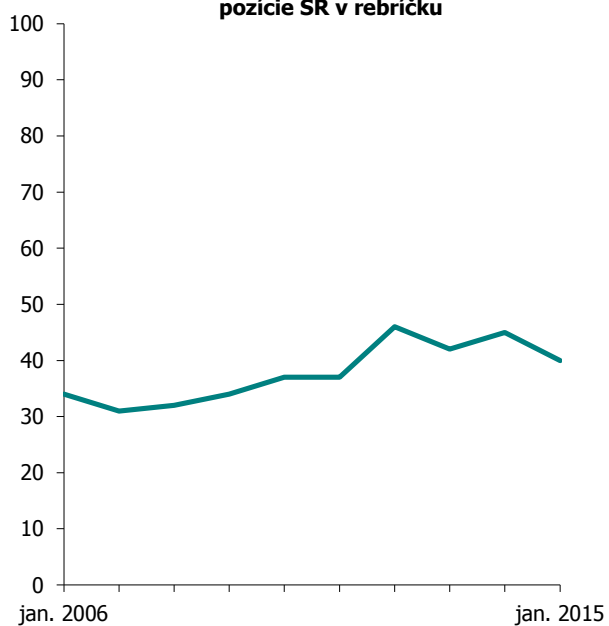
Superindex - celkový vývoj



Superindex - približený pohľad na vývoj SR



Superindex - vývoj pozície SR v rebríčku



Superindex - pohyb SR v rebríčku (oproti roku 2006)

